

# Vejledning til oprettelse af tilbud i Socialkompasset.dk

1. Kom ind på sitet: <http://socialkompasset.dk>

2. Øverst på siden findes menuen, hvor du klikker på 'opret tilbud'



3. Her kan du læse om, hvilke kriterier der er for at et tilbud/en aktivitet kan oprettes i portalen. Hvis tilbuddet overholder kriterierne, kan du klikke på 'Opret tilbud'

## VIL DIN FORENING/ORGANISATION HAVE ET TILBUD PÅ SOCIALKOMPASSET?

### Opret tilbud her

Vær opmærksom på, at det er tilbuddet eller aktiviteten og IKKE organisationen, du skal oprette i portalen. Hvis din forening fx har tre aktiviteter, I gerne vil lægge på portalen, skal de oprettes én aktivitet ad gangen.

**OPRET TILBUD**

Vi har lavet en grundig vejledning, så du nemt kan oprette tilbud. Mangler du stadig hjælp efter du har læst vejledningen kan du kontakte Frivilligcenter Aarhus på [post@frivilligcenteraarhus.dk](mailto:post@frivilligcenteraarhus.dk)

**LÆS VEJLEDNING**

### Et tilbud kan komme med i Socialkompasset, hvis det:

Er tilgængeligt for borgere i Aarhus Kommune

Er målrettet udsatte, sårbare målgrupper eller har et forebyggende sigte

Har et socialt eller sundhedsrettet sigte. Fritidsaktiviteter og idræt kan være med hvis sigtet er en sårbar gruppe, f.eks. udsatte unge eller personer med handicap. Alle fritidsaktiviteter for seniorer må altid oprettes i portalen.

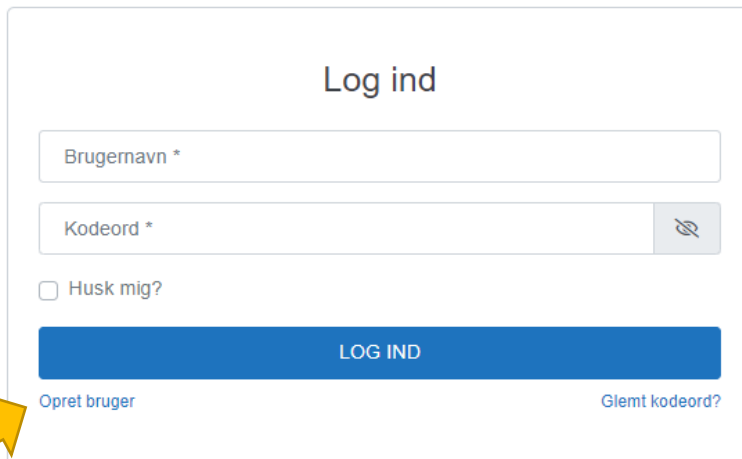
Er et fast eller tilbagevendende tilbud, mindst én gang om året. Har du et enkelt arrangement kan du oprette det hos [genlydaarhus.dk](http://genlydaarhus.dk).

Er et gratis tilbud fra frivillige foreninger/organisationer, NGO'er eller kommunen, som ikke kræver visitation

Ikke er kommercielt

*Er du i tvivl, om dit tilbud lever op til kriterierne, så kontakt Kelly Aagaard på [ka@frivilligcenteraarhus.dk](mailto:ka@frivilligcenteraarhus.dk)*

4. Man skal som forening/organisation logge ind for at kunne oprette tilbud. Klik på 'opret bruger'.



Log ind

Brugernavn \*

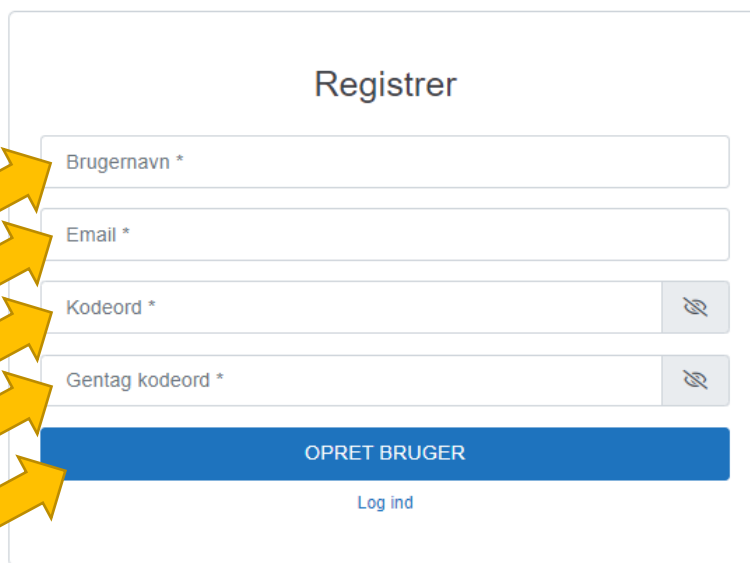
Kodeord \*

Husk mig?

LOG IND

Opret bruger Glemte kodeord?

5. Lav et brugernavn, indtast din mailadresse og lav et kodeord, som også skal gentages. Klik derefter på 'Opret bruger'.



Registrer

Brugernavn \*

Email \*

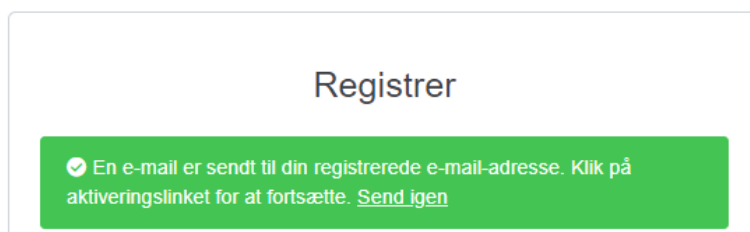
Kodeord \*

Gentag kodeord \*

OPRET BRUGER

Log ind

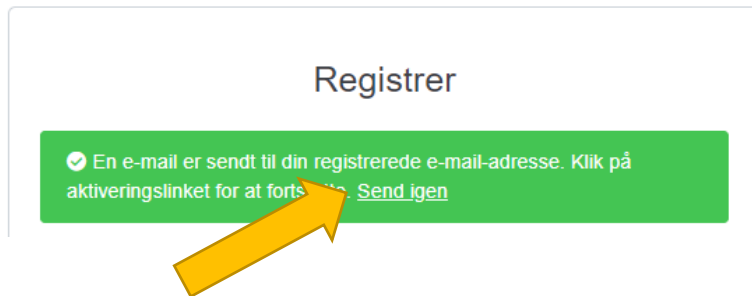
6. Du får en besked om, at der nu er sendt en mail til din mailadresse.



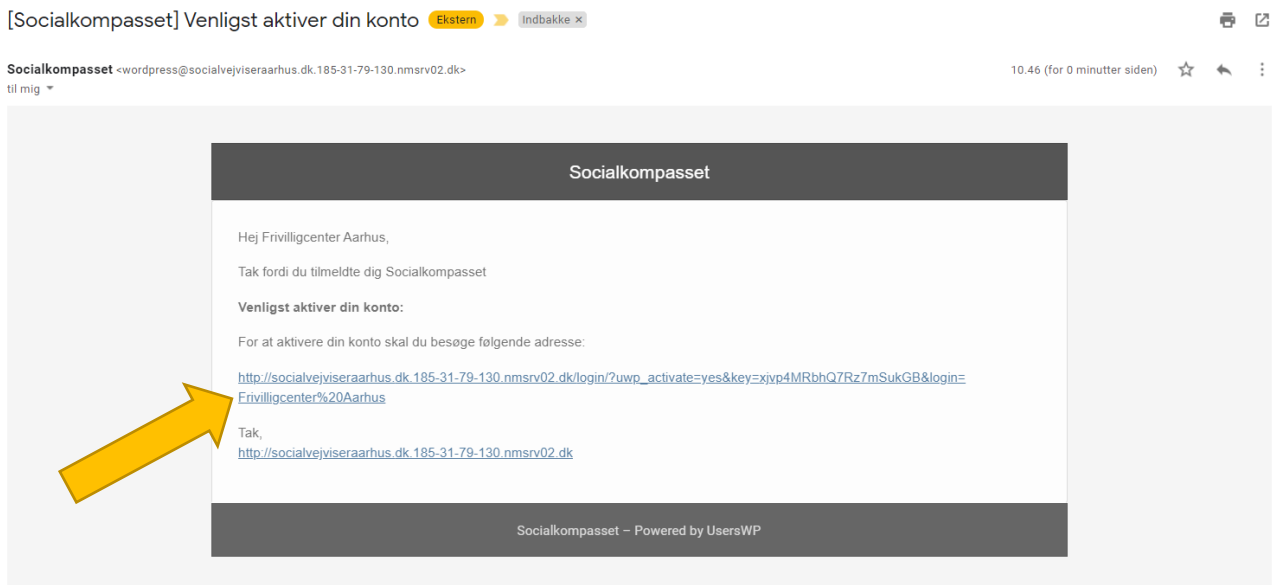
Registrer

✓ En e-mail er sendt til din registrerede e-mail-adresse. Klik på aktiveringslinket for at fortsætte. [Send igen](#)

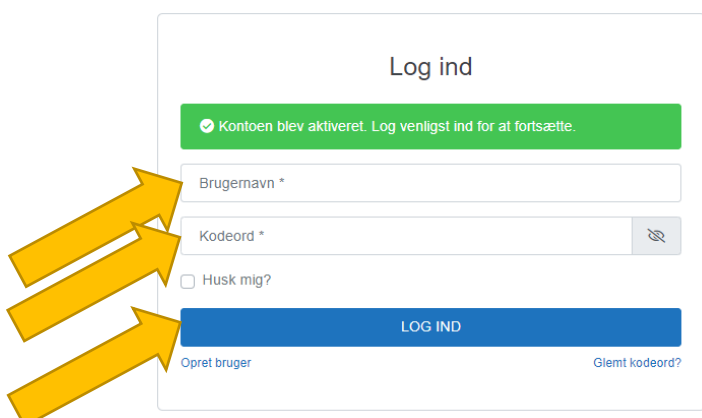
7. Tjek din mail. Der skulle være kommet en mail fra Socialkompasset med emnet 'Venligst aktiver din konto'. Hvis ikke du har fået mailen, kan du klikke på 'Send igen'. Kig i spamfilteret, hvis du ikke kan se, at du har fået mailen.



8. Aktivér din konto ved at klikke på linket i den mail, du har fået.



9. Når kontoen er aktiveret, bliver du ført tilbage til login siden, hvor du skal logge ind. Indtast brugernavn og kodeord og klik på 'log ind'



10. Nu er du kommet ind på din side. Her vil man kunne se de tilbud, man opretter i portalen. Klik på 'tilføj tilbud'

## Hej, Frivilligcenter Aarhus

Du har 0 Tilbud aktive.



**Tilføj tilbud** Du har i øjeblikket ingen tilbud.

11. Nu kan du tilføje oplysninger om et tilbud/aktivitet, du står for. Husk, at det handler om oplysningerne om tilbuddet/aktiviteten, og ikke foreningen/organisationen på en overordnet måde. Har du flere tilbud, du gerne vil have i portalen, skal du indtaste oplysninger på ét tilbud af gangen.

12. Er dit tilbud relevant under Covid-19 pandemien både når der er restriktioner og nedlukninger kan du slå knappen til, så tilbuddet kommer med på oversigten over aktuelle tilbud under Covid-19.

Er dette et tilbud, som skal komme på oversigten over aktuelle tilbud under Covid-19? Tilbuddet skal være aktuelt under restriktioner og nedlukninger for at komme på listen.



13. Hjemmeside og facebook adresser skal oprettes med *http://* i starten af adressen.

14. Aldersgruppen indtastes som minimum og maximum alder. Hvis aldersgruppen er f.eks. 0-6 år indtaster man 0 i den første kasse og 6 i den anden. Har tilbuddet ikke en maksimum alder lader man det bare stå som 100 i den anden kasse. Et eksempel på aldersgruppe 18+ år, hvor der ikke er en maksimum alder:

Aldersgruppe fra \*

18 år

Aldersgruppe til

100 år

Har din aldersgruppe ikke en maksimum alder kan du bare lade det stå som 100 år.

15. For at de mest relevante tilbud vises ved søgninger, er der forskellige bokse man skal krydse af omkring målgrupper og aktivitetstype. Du kan afkrydse alle de bokse, som er relevante. Når man har valgt den overordnede kategori ved målgrupper, kommer der underkategorier frem, man også kan krydse af. Man behøves ikke at vælge underkategorier, hvis tilbuddet er for hele målgruppen.

**Målgrupper\***  
Du kan vælge så mange, som er relevant

<input type="checkbox"/> Børn & Unge	<input checked="" type="checkbox"/> Ensomhed og fællesskaber	<input type="checkbox"/> Familie og forældre
	<input checked="" type="checkbox"/> Ensomhed blandt ældre	
	<input type="checkbox"/> Ensomhed blandt børn og unge	
	<input type="checkbox"/> Ensomhed blandt flygtninge og indvandrere	
	<input checked="" type="checkbox"/> Ensomhed blandt voksne	
<input type="checkbox"/> Flygtninge og indvandrere	<input type="checkbox"/> Handicap og udviklingsforstyrrelser	<input type="checkbox"/> Indsatte og tidligere indsatte
<input type="checkbox"/> Juridiske og økonomiske udfordringer	<input type="checkbox"/> Kønsskiltet og seksuel orientering	<input type="checkbox"/> Livskrise
<input type="checkbox"/> Mental sundhed og psykisk sårbarhed	<input type="checkbox"/> Misbrug og afhængighed	<input type="checkbox"/> Pårørende
<input type="checkbox"/> Seniorer	<input type="checkbox"/> Socialt udsatte	<input type="checkbox"/> Sundhed og sygdom
<input type="checkbox"/> Veteraner	<input type="checkbox"/> Vold og seksuelt misbrug	

**Aktiviteter\***  
Du kan vælge så mange, som er relevant


<input type="checkbox"/> Besøgsordninger	<input type="checkbox"/> Bisidderordninger	<input type="checkbox"/> Familie støtte
<input type="checkbox"/> Ferielejre & ferietilbud	<input type="checkbox"/> Fritidsaktiviteter	<input type="checkbox"/> Jobformidling & jobnetværk
<input type="checkbox"/> Julehjælp	<input type="checkbox"/> Juridisk rådgivning & retshjælp	<input type="checkbox"/> Kultur møder
<input type="checkbox"/> Kurser, oplysning & undervisning	<input type="checkbox"/> Lektiehjælp	<input type="checkbox"/> Mentorordninger
<input checked="" type="checkbox"/> Mødesteder & væresteder	<input type="checkbox"/> Motion & idræt	<input type="checkbox"/> Online væresteder & chatforums
<input type="checkbox"/> Overnatning	<input type="checkbox"/> Patientstøtte	<input type="checkbox"/> Samtalegrupper & gruppeforløb
<input checked="" type="checkbox"/> Sociale aktiviteter & netværk	<input type="checkbox"/> Terapi	<input type="checkbox"/> Vejledning & rådgivning
<input type="checkbox"/> Vågetjenest		

16. Når du har indtastet alle oplysninger, klik 'indsend' nederst på siden. Du bliver derefter ført til en side, hvor du kan se og rette dine tilbud samt tilføje flere.

### Hej, Frivilligcenter Aarhus

Du har 1 Tilbud aktive.

[Tilføj tilbud](#)

Navn	Dato	Status	Værktøjer
Samtalegrupper	2021-03-30	pending	 

17. Dit tilbud er nu blevet sendt til Frivilligcenter Aarhus til godkendelse. Tilbuddet kan derfor ikke endnu ses på søgninger på portalen. Vi godkender tilbuddet så hurtigt som muligt - dog kan der gå et par arbejdsdage.